



Bezug: Z78/28 navy

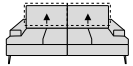


vincenzo

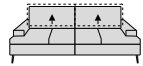
26500

vincenzo 26500 ist von exklusiver Ausstrahlung geprägt. Diese sagenhafte Ausstrahlungskraft wird durch Komfortfunktionen wie Fußstützen- oder Sitztiefenverstellung noch verstärkt.

SOFAS



NL75
Sofa groß m. Sitztie-
fenverst.



NL85
Sofa groß m. Sitztie-
fenverst.

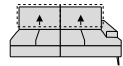
198/100/85/43
Fußstützenfkt.
rechts = FSR (Mehr-
preis)
Fußstützenfkt. links
= FSL (Mehrpreis)

218/100/85/43
Fußstützenfkt.
rechts = FSR (Mehr-
preis)
Fußstützenfkt. links
= FSL (Mehrpreis)

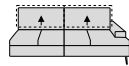
ELEMENTE MIT SEITENTEIL RECHTS



ML75R
Element mit Seitenteil
m. Sitztiefenverst.



NL75R
Sofa groß mit Seiten-
teil m. Sitztiefenverst.



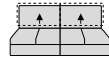
NL85R
Sofa groß mit Seiten-
teil m. Sitztiefenverst.

99/100/85/43
Fußstützenfkt.
rechts = FSR (Mehr-
preis)

174/100/85/43
Fußstützenfkt.
rechts = FSR (Mehr-
preis)
Fußstützenfkt. links
= FSL (Mehrpreis)

194/100/85/43
Fußstützenfkt.
rechts = FSR (Mehr-
preis)
Fußstützenfkt. links
= FSL (Mehrpreis)

ZWISCHENELEMENTE



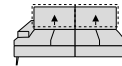
NL75K
Sofa groß ohne Sei-
tenteil m. Sitztiefen-
verst.

150/100/85/43
Fußstützenfkt.
rechts = FSR (Mehr-
preis)
Fußstützenfkt. links
= FSL (Mehrpreis)

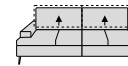
ELEMENTE MIT SEITENTEIL LINKS



ML75L
Element mit Seitenteil
m. Sitztiefenverst.



NL75L
Sofa groß mit Seiten-
teil m. Sitztiefenverst.



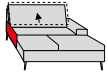
NL85L
Sofa groß mit Seiten-
teil m. Sitztiefenverst.

99/100/85/43
Fußstützenfkt. links
= FSL (Mehrpreis)

174/100/85/43
Fußstützenfkt.
rechts = FSR (Mehr-
preis)
Fußstützenfkt. links
= FSL (Mehrpreis)

194/100/85/43
Fußstützenfkt.
rechts = FSR (Mehr-
preis)
Fußstützenfkt. links
= FSL (Mehrpreis)

ABSCHLUSSELEMENTE RECHTS



K110R
Longchair m. Sitztie-
fenverst.

137/164/85/43

ECKELEMENTE



ELF
Spitzecke mit Sitztie-
fenverstellung

98/98/85/43

ZUBEHÖR



U110K
Kopfstütze für Raster
110 cm

88/19/25/0



UN110
Nierenkissen für
Raster 110 cm

100/9/36/0



UN75.
Nierenkissen für
Raster 75 cm

70/9/36/0



U75K
Kopfstütze für Raster
75 cm

58/19/25/0



UN85.
Nierenkissen für
Raster 85 cm

80/9/36/0

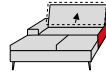


U85K
Kopfstütze für Raster
85 cm

68/19/25/0

Z
Sockelfuß

ABSCHLUSSELEMENTE LINKS



K110L
Longchair m. Sitztie-
fenverst.

137/164/85/43

HOCKER



G75
Hocker

75/59/44/44



Flexible Sitztiefe

Bei den meisten Elementen kann der Rücken nach hinten verschoben werden, um die Sitztiefe zu vergrößern. Rückenneigung und Gesamttiefe ändern sich.

Flexible Steckkopfstützen

Die Kopfstützen mit Gelenk können individuell zwischen Korpusrücken und Rückenkissen eingeschoben werden.

Bequem Füße hochlegen

Alle Sofas können mit elektrischen Fußstützen pro Sitz gegen Aufpreis ausgestattet werden. Siehe Typenübersicht, Art.-Nr. FSR/FSL.

Kontrastfaden

Dieses Modell ist in einigen Leder- und Stofffarben auf Wunsch ohne Aufpreis mit farblich abgesetztem Kontrastfaden lieferbar.

BESTELLHINWEISE

Rückenspannteile:

Alle Teile sind im Rücken echt bezogen.

Seitenwangen:

Gegen Aufpreis sind die Seitenwangen im Original-Bezug statt Spannstoff lieferbar.

Sockelfuß Z:

Wenn Elemente und Sofas ohne oder mit 1 Seitenteil direkt an Elemente oder Sofas ohne oder mit 1 Seitenteil angestellt werden, ist ein Sockelfuß Z nötig, welcher separat bestellt werden muss.

Nahtbild:

Zier-, Kapp- oder Doppelnähte können in der Stoff- und Lederausführung unterschiedlich ausfallen. Herstellungsbedingt können Nähte im Stoffbezug entfallen oder durch einfache Nähte ersetzt werden.

Alle angegebenen Maße sind ca.-Maße in cm in Breite/Tiefe/Höhe/Sitzhöhe.

www.schillig.com

Änderungen vorbehalten. Bei den Artikeln mit Sitztiefenverstellung ist standardmäßig die Tiefe mit vorne stehendem Rücken angegeben.

Sitztiefe: ca. **60 cm**

Sitztiefe K110R/L: ca. **123 cm**

Sitztiefe ELF: ca. **68 cm**

Sitztiefe mit Funktion Sitztiefenverstellung: ca.

80 cm

Sitztiefe mit Fußstützenfunktion: ca. **97 cm**

Sitztiefe K110R/L inkl. Funktion Sitztiefenverstellung: ca. **143 cm**

Sitztiefe ELF mit Funktion Sitztiefenverstellung: ca. **88 cm**

Empfohlener Wandabstand: ca. **20 cm**

Empfohlener Wandabstand inkl. Kopfstütze:

ca. **35 cm**

Bitte beachten: Wird die Sitztiefenverstellung nach hinten gesetzt, ändert sich auch die Rückenneigung!

Gesamttiefe mit Fußstützenfunktion: ca. **139 cm**

Sitztiefe mit Sitztiefenverstellung und Fußstützenfunktion: ca. **117 cm**

Gesamttiefe mit Fußstützenfunktion und Sitztiefenverstellung: ca. **156 cm**

Gesamthöhe mit Kopfstütze: ca. **100 cm**

Seitenteilbreite: ca. **25 cm**

Seitenteiltiefe K110R/L: ca. **98 cm**

Seitenteilhöhe: ca. **56 cm**

Hinweis zum Polsteraufbau:

In Sitz und Rücken wurden Inlettissen verarbeitet. Das kann zur Abzeichnung einzelner Kammern führen und ist eine warentypische Eigenschaft.

Besonders legere Polsterung:

Die Polsterung ist besonders leger verarbeitet, um ein bestimmtes, super softes Erscheinungsbild zu erzeugen. Die Bezüge können bereits

bei Auslieferung ein ausgeprägtes Wellenbild zeigen, das design- und konstruktionsbedingt gewollt ist und sich durch Gebrauch noch verstärken kann. Dies ist kein Qualitätsmangel, sondern eine modellbedingte Eigenschaft.

Hinweis:

Sonderanfertigungen sind bei gewissen Elementen gegen Aufpreis möglich. Bitte halten Sie Rücksprache mit uns. Wir erfüllen Ihre Wünsche gerne.

Kontrastfaden:

Dieses Modell ist in Leder und einigen Stofffarben ohne Aufpreis mit farblich abgesetztem Kontrastfaden lieferbar. Die festgelegten Farben finden Sie in unserem Stoff-/Lederwagen. Bitte geben Sie die Nr. an, da sonst Ton in Ton geliefert wird.

Lieferung bei Bestellung der optionalen Fußstützenfunktion:

Wird die Fußstützenfunktion gegen Aufpreis FSR/FSL hinzu bestellt, wird diese separat mit der Gruppe geliefert und vor Ort montiert. **Die Fußstütze dient nicht als Sitzgelegenheit.** Bitte beachten.

Technische Änderung bezüglich der Steckkopfstützen:

Ab Bestelldatum 01.11.2024 werden die Steckkopfstützen nicht mehr mit Metallbügel in Chrom glänzend sondern in schwarz pulverbeschichtet ausgeliefert.

W.SCHILLIG

FÜSSE



Metallfuß **versch.**
Metallfarben

F S1



Metallfuß

F W4

Metallfarben:

Einige Metallfüße sind in verschiedenen Metallfarben lieferbar. Bitte geben Sie die gewünschte Farbe bei Bestellung mit an.

Pulverbeschichtung:

Die Farben silber M21, bronze M56 und schwarz M99 sind Pulverbeschichtungen.

Füße und Fußbodenschutz:

Bei schlanken Möbelfüßen mit kleiner Gleiter-

fläche kommt es zu einem erhöhten Druck auf den Boden. Bei empfindlichen Böden empfehlen wir, Gleiter/ eine Unterlage als Schutz vor Kratzern und Druckstellen anzubringen/ unterzulegen.

MÖGLICHE METALLFARBEN



Chrom glänzend

M20



silber

M21



bronze

M56



schwarz

M99

vincenzo

26500

BESTELL-CHECKLISTE

- Zusammenstellung und Bezug
- Fußstütze (Aufpreis)
- Fußausführung
- Metallfarbe für Füße
- Hocker & Zubehör
- Stellskizze
- Kontrastfaden

W.SCHILLIG

WOHNBEISPIELE

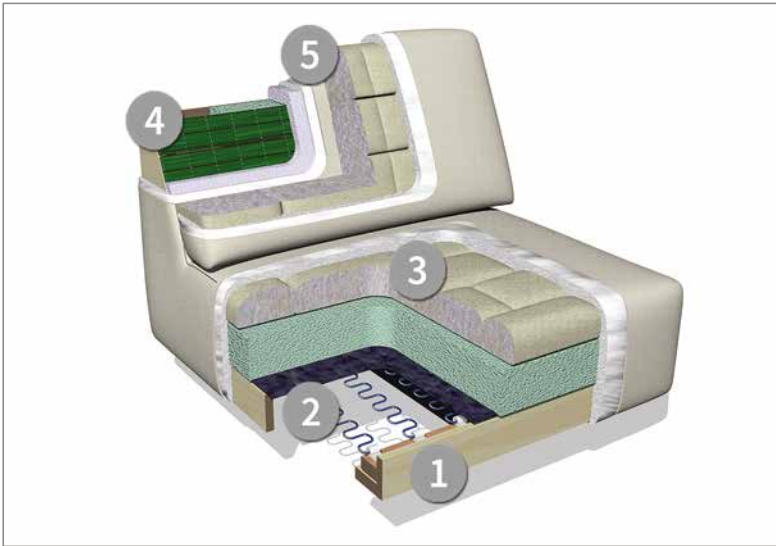


NL85L-ELF-NL85R
Eckzusammenstel-
lung

292/292/85/43

Bezug: Z84/21 fango

DER GESTELLAUFBAU DES POLSTERMÖBELS



Das Design des hier abgebildeten Querschnitts ist ein Muster in Anlehnung und dient zur Verdeutlichung des Polsteraufbaus.

- 1. Gestell** – Buche-Holzkonstruktion; Rücken: Metallkonstruktion
- 2. Unterfederung Sitz** mit dauerelastischen Wellenfedern
- 3. Polsteraufbau Sitz** aus ergo-PUR-Schaum und hochwertigem Gemisch aus Polyesterfasern und Schaumstoffstäbchen, in Kammern gefüllt
- 4. Unterfederung Rücken** durch flexible Polstergurte und ergoPUR-Schaum
- 5. Polsteraufbau Rücken** aus ergo-PUR-Schaum und hochwertigem Gemisch aus Polyesterfasern und Schaumstoffstäbchen, in Kammern gefüllt, Diolenabdeckung

www.schillig.com




POLSTERMÖBEL-QUALITÄT

Polstermöbel aus Leidenschaft.

Aus dieser Leidenschaft heraus entstehen seit 75 Jahren hochwertige und besondere Möbelstücke und Designermöbel - Sofas, elegantes und zeitgemäßes Design mit erstklassigem Komfort verbinden. Wir stehen für handwerkliches Können, richtungsweisende Ideen, ansprechendes Design und Know-how aus Deutschland. Das Ergebnis ist ein Polstermöbel mit garantiert erstklassigem Komfort und Liebe zum Detail. Bei der Auswahl der verwendeten Materialien achten wir auf Nachhaltigkeit und Ressourcenschonung.

- Traditionell handwerkliche Wertarbeit bis ins Detail
- Hochwertige, umweltgerechte Materialien
- Sorgfältige & präzise Verarbeitung
- Kooperation mit namhaften Möbeldesignern
- Produktion nach DIN- & RAL-Güterichtlinien der Deutschen Gütegemeinschaft Möbel e.V.
- Regelmäßig geprüfte Produktqualität "Made in Germany"
- Entwicklung am oberfränkischen Standort in Ebersdorf bei Coburg
- Sorgfältig ausgewählte Stoff- und Lederbezugskollektionen in vielen Farben für breit gefächerte Ansprüche



German
quality
Made in Europe

W.SCHILLIG GmbH & Co. KG
Am Weinberg 20 - 22
96237 Ebersdorf bei Coburg
GERMANY
Telefon: +49 9562 37-0
Telefax: +49 9562 37-500
E-Mail: info@schillig.de

W.SCHILLIG