



Bezug: Z84/51 muskat

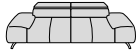


siviglia

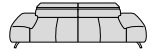
21169

Dieses Sofa vereint Komfort, Wohlfühlfunktionen und Design eindrucksvoll. **siviglia** 21169 wirkt sehr elegant durch die moderne Anmutung und die spezielle Formgebung. Verschiedene Metallfüße können teils auch in unterschiedlichen Metalltönen bestellt werden. Die besondere Nahtverarbeitung bildet das „Tüpfelchen auf dem i“.

SOFAS



N70
Sofa



N80
Sofa groß



N90
Sofa groß

224/105/71/46

**Kopfstützen-
verstellg. = KV2**
(Mehrpreis)

**Sitzauszug per Mo-
tor = A02** (Mehrpreis)

244/105/71/46

**Kopfstützen-
verstellg. = KV2**
(Mehrpreis)

**Sitzauszug per Mo-
tor = A02** (Mehrpreis)

264/105/71/46

**Kopfstützen-
verstellg. = KV2**
(Mehrpreis)

**Sitzauszug per Mo-
tor = A02** (Mehrpreis)

ECKELEMENTE

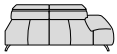


ET
Trapezecke

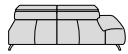
120/120/71/46

**Kopfstützen-
verstellg. = KV2**
(Mehrpreis)

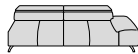
ELEMENTE MIT SEITENTEIL RECHTS



N70R
Sofa mit Seitenteil



N80R
Sofa groß mit Sei-
tenteil



N90R
Sofa groß mit Sei-
tenteil

182/105/71/46

**Kopfstützen-
verstellg. = KV2**
(Mehrpreis)

**Sitzauszug per Mo-
tor = A02** (Mehrpreis)

202/105/71/46

**Kopfstützen-
verstellg. = KV2**
(Mehrpreis)

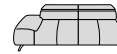
**Sitzauszug per Mo-
tor = A02** (Mehrpreis)

222/105/71/46

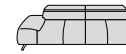
**Kopfstützen-
verstellg. = KV2**
(Mehrpreis)

**Sitzauszug per Mo-
tor = A02** (Mehrpreis)

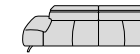
ELEMENTE MIT SEITENTEIL LINKS



N70L
Sofa mit Seitenteil



N80L
Sofa groß mit Sei-
tenteil



N90L
Sofa groß mit Sei-
tenteil

182/105/71/46

**Kopfstützen-
verstellg. = KV2**
(Mehrpreis)

**Sitzauszug per Mo-
tor = A02** (Mehrpreis)

202/105/71/46

**Kopfstützen-
verstellg. = KV2**
(Mehrpreis)

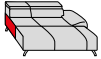
**Sitzauszug per Mo-
tor = A02** (Mehrpreis)

222/105/71/46

**Kopfstützen-
verstellg. = KV2**
(Mehrpreis)

**Sitzauszug per Mo-
tor = A02** (Mehrpreis)

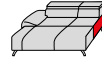
ABSCHLUSSELEMENTE RECHTS



KL10R
Longchair

141/194/71/46
**Kopfstützen-
verstellg. = KV1**
(Mehrpreis)

ABSCHLUSSELEMENTE LINKS



KL10L
Longchair

141/194/71/46
**Kopfstützen-
verstellg. = KV1**
(Mehrpreis)

HOCKER & ZUBEHÖR



G70
Hocker



G140
Hocker übergroß

Z
Sockelfuß

72/72/45/0
Rollen = RO (Mehr-
preis)

142/72/45/0
Rollen = RO (Mehr-
preis)



Flexible Kopfstütze

Alle Artikel können gegen Mehrpreis mit einer Kopfstützenverstellung mit Rasterfunktion ausgestattet werden. Artikelnummer = KV1, KV2, KV3.

Ausfahrbare Liegefläche

Einige Artikel können gegen Aufpreis mit einem motorischen Sitzauszug ausgestattet werden. Die Gesamttiefe verlängert sich. Art.-Nr. = A02.

Metallfarben für Füße

Alle Füße können in den Ausführungen Chrom glänzend oder schwarz bestellt werden. Bitte geben Sie die gewünschte Optik bei Ihrer Bestellung mit an.

Fadenausführung

Das Modell ist in Leder mit Perlkappnaht am Seitenteil und Perldoppelnäht am Sitz gefertigt. Ein Kontrastfaden in Leder ist ohne Aufpreis möglich.

Rollen für Hocker

Die Hocker können gegen Mehrpreis mit Rollen ausgestattet werden. Zwei der Rollen sind fixierbar. Beim Anstellen an die Garnitur ergibt sich so eine große Fläche.

BESTELLHINWEISE

Rückenspannteile:

Alle Teile sind im Rücken echt bezogen.

Seitenwangen:

Gegen Aufpreis sind die Seitenwangen im Original-Bezug statt Spannstoff lieferbar.

Stellskizze:

Aufgrund der Variationsmöglichkeiten senden Sie bitte eine Stellskizze ein. Die Anstellseiten wurden im Typenplan bei einigen Elementen rot markiert.

Sockelfuß Z:

Wenn Elemente und Sofas ohne oder mit 1 Seitenteil direkt an Elemente oder Sofas ohne

oder mit 1 Seitenteil angestellt werden, ist ein Sockelfuß Z nötig, welcher separat bestellt werden muss.

Nahtbild:

Zier-, Kapp- oder Doppelnähte können in der Stoff- und Lederausführung unterschiedlich ausfallen. Herstellungsbedingt können Nähte im Stoffbezug entfallen oder durch einfache Nähte ersetzt werden.

Alle angegebenen Maße sind ca. -Maße in Inch. Änderungen behalten wir uns vor.

Die Maße sind in Breite/Tiefe/Höhe/Sitzhöhe angegeben. Die Tiefe beinhaltet den

Überstand mit nach hinten geklappter Kopfstütze.

Sitztiefe: ca. **57 cm**

Sitztiefe mit Funktion: ca. **77 cm**

Gesamthöhe mit Kopfstütze: ca. **92 cm**

Seitenteilbreite: ca. **42 cm**

Seitenteiltiefe: ca. **98 cm**

Seitenteilhöhe: ca. **52 cm**

Empfohlener Wandabstand: ca. **10 cm**

Sitzbreite Longchair: ca. **98 cm**

Sitzbreite Longchair vorne: ca. **141 cm**

Sitztiefe Longchair: ca. **147 cm**

Modellbedingte Eigenschaft:

Die Polsterung ist bewusst leger verarbeitet, um ein bestimmtes optisches Erscheinungsbild zu erzeugen. Eine Wellenbildung ist kein Qualitätsmangel, sondern eine modellbedingte Eigenschaft, die optimalen Sitzkomfort gewährleistet.

Hinweis:

Sonderanfertigungen sind bei gewissen Elementen gegen Aufpreis möglich. Bitte halten Sie Rücksprache mit uns. Wir erfüllen Ihre Wünsche gerne.

Digitale Stoff-/Leder- und Farbmuster:

Das optische Erscheinungsbild der Bezüge und

Farbmuster kann variieren, Muster in Anlehnung - Farb- und Strukturabweichungen möglich.

Kontrastfaden:

Dieses Modell ist in Leder und einigen Stofffarben ohne Aufpreis mit farblich abgesetztem Kontrastfaden lieferbar. Die festgelegten Farben finden Sie in unserem Stoff-/Lederwagen. Bitte geben Sie die Nr. an, da sonst Ton in Ton geliefert wird.

Hockermaße:

Die Hocker haben aufbaubedingt eine ca. 1 cm niedrigere Sitzhöhe als die Sofas.

FÜSSE



Metallfuß schwarz

F V6

Metallfarben:

Einige Metallfüße sind in verschiedenen Metallfarben lieferbar. Bitte geben Sie die gewünschte Farbe bei Bestellung mit an.



Metallfuß **verschiedene Metallfarben**

F C3

Pulverbeschichtung:

Die Farben silber M21, bronze M56 und schwarz M99 sind Pulverbeschichtungen.

Füße und Fußbodenschutz:

Bei schlanken Möbelfüßen mit kleiner Gleiterfläche, kommt es zu einem erhöhten Druck auf den Boden. Wir empfehlen, Gleiter oder eine Unterlage als Schutz vor Kratzern

und Druckstellen bei empfindlichen Böden anzubringen oder unterzulegen.

MÖGLICHE METALLFARBEN



Chrom glänzend

M20



silber

M21



bronze

M56



schwarz

M99

siviglia

21169

BESTELL-CHECKLISTE

- Zusammenstellung und Bezug
- Sitzauszug motorisch (Aufpreis)
- Kopfstützenverstellg. manuell (Aufpreis)
- Fußausführung
- Metallfarbe für Füße
- Hocker & Zubehör
- Kontrastfaden

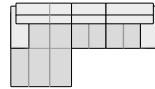
W.SCHILLIG

WOHNBEISPIELE



Bezug: Z78/49 sand

Eckzusammenstellung
KL 10L li - N 80R re

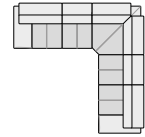


343x194



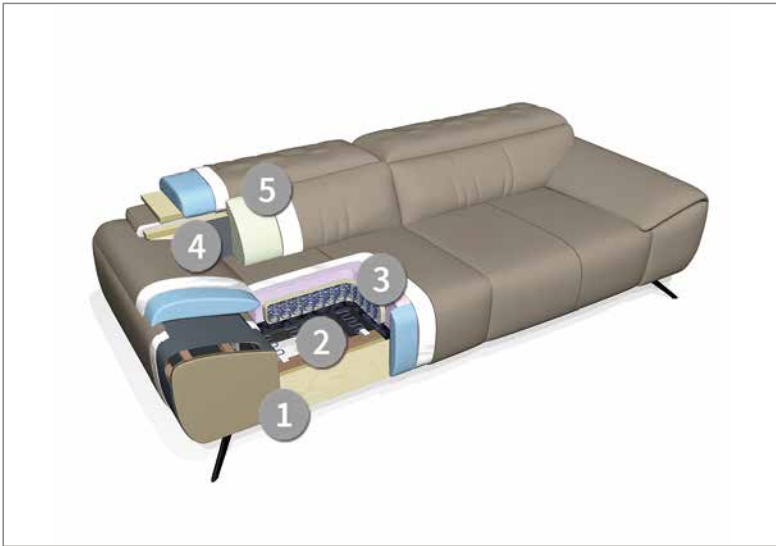
Bezug: Z84/51 muskat

Eckzusammenstellung
N 70L li - ET - N 70R re



302x302

DER GESTELLAUFBAU DES POLSTERMÖBELS



Das Design des hier abgebildeten Querschnitts entspricht nicht dem Modell dieses Katalogblattes.

- 1. Gestell** – Buche-Holzkonstruktion
- 2. Unterfederung Sitz** mit dauerelastischen Wellenfedern und **ergo**-PUR Schaum
- 3. Polsteraufbau Sitz** – in **ergo**-PUR-Schaum eingearbeiteter Federkern mit Diolenabdeckung
- 4. Unterfederung Rücken** – keine
- 5. Polsteraufbau Rücken** aus **ergo**-PUR-Schaum mit Diolenabdeckung

www.schillig.com



POLSTERMÖBEL-QUALITÄT

Polstermöbel aus Leidenschaft.

Aus dieser Leidenschaft heraus entstehen seit fast 75 Jahren hochwertige und besondere Möbelstücke und Designermöbel - Sofas, elegantes und zeitgemäßes Design mit erstklassigem Komfort verbinden. Wir stehen für handwerkliches Können, richtungweisende Ideen, ansprechendes Design und Know-how aus Deutschland. Das Ergebnis ist ein Polstermöbel mit garantiert erstklassigem Komfort und Liebe zum Detail. Bei der Auswahl der verwendeten Materialien achten wir auf Nachhaltigkeit und Ressourcenschonung.

- Traditionell handwerkliche Wertarbeit bis ins Detail
- Hochwertige, umweltgerechte Materialien
- Sorgfältige & präzise Verarbeitung
- Kooperation mit namhaften Möbeldesignern
- Produktion nach DIN- & RAL-Güterichtlinien der Deutschen Gütegemeinschaft Möbel e.V.
- Regelmäßig geprüfte Produktqualität „Made in Germany“
- Entwicklung am oberfränkischen Standort in Ebersdorf bei Coburg
- Sorgfältig ausgewählte Stoff- und Lederbezugskollektionen in vielen Farben für breit gefächerte Ansprüche



quality
Made in Germany

W.SCHILLIG GmbH & Co. KG
Am Weinberg 20 - 22
96237 Ebersdorf bei Coburg
GERMANY
Telefon: +49 9562 37-0
Telefax: +49 9562 37-500
E-Mail: info@schillig.de

W.SCHILLIG