



Bezug: Z78/49 sand



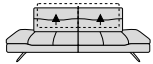
## seventy5

16741

### Mehr als nur ein Möbelstück.

Dieses Sofa ist ein Ort, an dem Geschichten entstehen, Erinnerungen geformt werden und das Zuhause seine Seele findet. Die integrierte Sitztiefenverstellung passt sich mühelos an die Besitzer an, die optional klappbaren Seitenteile setzen bei Themen des gemütlichen Kuschels oder geselligen Beisammenseins noch eins obendrauf. Getragen von eleganten Metallkufen, die **seventy5** 16741 eine schwebende Leichtigkeit verleihen, strahlt es eine kraftvolle Präsenz aus, gepaart mit Persönlichkeit und Stil. Ein Platz voll wohnlicher Behaglichkeit.

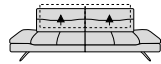
## SOFAS



**NL70**  
Sofa mit Sitztiefenverstellung

218/91/87/42

**Seitenteilverstellg.**  
= **SV2** (Mehrpreis)

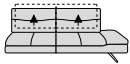


**NL80**  
Sofa groß mit Sitztiefenverstellung

238/91/87/42

**Seitenteilverstellg.**  
= **SV2** (Mehrpreis)

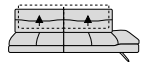
## ELEMENTE MIT SEITENTEIL RECHTS



**NL70R**  
Sofa mit Seitenteil mit Sitztiefenverstellung

178/91/87/42

**Seitenteilverstellg.**  
= **SV1** (Mehrpreis)

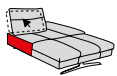


**NL80R**  
Sofa groß mit Seitenteil mit Sitztiefenverstellung

198/91/87/42

**Seitenteilverstellg.**  
= **SV1** (Mehrpreis)

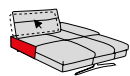
## ABSCHLUSSELEMENTE RECHTS



**KL70R**  
Longchair mit Sitztiefenverstellung

114/158/87/42

**Seitenteilverstellg.**  
= **SV1** (Mehrpreis)



**KL10R**  
Longchair groß mit Sitztiefenverstellung

144/158/87/42

**Seitenteilverstellg.**  
= **SV1** (Mehrpreis)

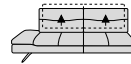


**EP70R**  
Ecksofa mit Seitenteil mit Sitztiefenverstellung

101/208/87/42

**Seitenteilverstellg.**  
= **SV1** (Mehrpreis)

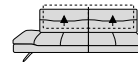
## ELEMENTE MIT SEITENTEIL LINKS



**NL70L**  
Sofa mit Seitenteil mit Sitztiefenverstellung

178/91/87/42

**Seitenteilverstellg.**  
= **SV1** (Mehrpreis)



**NL80L**  
Sofa groß mit Seitenteil mit Sitztiefenverstellung

198/91/87/42

**Seitenteilverstellg.**  
= **SV1** (Mehrpreis)

## ABSCHLUSSELEMENTE LINKS



**KL70L**  
Longchair mit Sitztiefenverstellung

114/158/87/42


**Seitenteilverstellg.**  
= **SV1** (Mehrpreis)



**KL10L**  
Longchair groß mit Sitztiefenverstellung

144/158/87/42

**Seitenteilverstellg.**  
= **SV1** (Mehrpreis)



**EP70L**  
Ecksofa mit Seitenteil mit Sitztiefenverstellung

101/208/87/42

**Seitenteilverstellg.**  
= **SV1** (Mehrpreis)

### FREISTEHENDE ELEMENTE RECHTS



**CL70R**  
Daybed mit Sitztiefen-  
verstellung



**CL80R**  
Daybed mit Sitztiefen-  
verstellung

218/91/87/42  
**Seitenteilverstellg.**  
= **SV1** (Mehrpreis)

238/91/87/42  
**Seitenteilverstellg.**  
= **SV1** (Mehrpreis)

### HOCKER & ZUBEHÖR



**G70**  
Hocker

70/70/42/0



**G140**  
Hocker übergroß

140/70/42/0



**U70K**  
Kopfstütze für Raster  
70 cm

63/10/20/0



**U80K**  
Kopfstütze für Raster  
80 cm

73/10/20/0



**U100K**  
Kopfstütze für Raster  
100 cm

93/10/20/0



**UN70.**  
Nierenkissen für  
Raster  
70 cm

68/10/17/0



**UN80.**  
Nierenkissen für  
Raster  
80 cm

78/10/17/0



**UN100**  
Nierenkissen für  
Raster  
100 cm

98/10/17/0


**Z**  
Sockelfuß

### FREISTEHENDE ELEMENTE LINKS



**CL70L**  
Daybed mit Sitztiefen-  
verstellung

218/91/87/42  
**Seitenteilverstellg.**  
= **SV1** (Mehrpreis)



**CL80L**  
Daybed mit Sitztiefen-  
verstellung

238/91/87/42  
**Seitenteilverstellg.**  
= **SV1** (Mehrpreis)



### Flexible Sitztiefe

Bei einigen Elementen kann der Rücken nach hinten versetzt werden, um die Sitztiefe zu vergrößern, siehe Typenplan. Die Gesamttiefe ändert sich.

### Flexible Seitenteile

Die Seitenteile sind gegen Aufpreis klappbar und mit einer Rasterfunktion ausgestattet. Artikelnummer = SV1, SV2.

### Flexible Steckkopfstützen

Die Kopfstützen mit Gelenk können individuell zwischen Korpusrücken und Rückenkissen eingeschoben werden.

### Elegante Metallkufe

Dieses Modell ist mit einer eleganten Metallkufe in schwarz pulverbeschichtet ausgestattet.

### Nierenkissen

Das Nierenkissen kann für einen noch bequemeren Sitz im Rücken platziert werden.

## BESTELLHINWEISE

### Flexible Seitenteile:

Flexible Seitenteile sind bis maximal 25 kg belastbar und sind keine Sitzgelegenheit. Das Seitenteil wird in aufrechter oder ausgeklappter Funktion genutzt. Eine Zwischenposition ist nicht vorgesehen.

### Freistehende Elemente:

Bitte beachten Sie, dass sich die Ausrichtung "links/rechts" an der Position des Seitenteils orientiert.

### Rückenspannteile:

Alle Teile sind im Rücken echt bezogen.

### Stellskizze:

Aufgrund der vielen Variationsmöglichkeiten senden Sie bitte eine Stellskizze mit. Die Anstellseiten haben wir im Typenplan bei den Abschlusselementen für Sie rot markiert.

### Sockelfuß Z:

Wenn Elemente und Sofas ohne oder mit 1

[www.schillig.com](http://www.schillig.com)

Seitenteil direkt an Elemente oder Sofas ohne oder mit 1 Seitenteil angestellt werden, ist ein Sockelfuß Z nötig, welcher separat bestellt werden muss.

### Seitenwangen:

Gegen Aufpreis sind die Seitenwangen im Original-Bezug statt Spannstoff lieferbar.

### Nahtbild:

Zier-, Kapp- oder Doppelnähte können in der Stoff- und Lederausführung unterschiedlich ausfallen. Herstellungsbedingt können Nähte im Stoffbezug entfallen oder durch einfache Nähte ersetzt werden.

**Alle angegebenen Maße sind ca.-Maße in cm in Breite/Tiefe/Höhe/Sitzhöhe. Änderungen vorbehalten.**

Sitztiefe: ca. **54 cm**

Sitztiefe mit Funktion Sitztiefenverstellung:

Rücken vorne: ca. **54 cm**

Rücken hinten: ca. **79 cm**

Sitztiefe Longchair: ca. **122 cm**

Sitztiefe Longchair mit Funktion Sitztiefenverstellung: ca. **147 cm**

Seitenteilbreite: ca. **40 cm**

Seitenteiltiefe: ca. **89 cm**

Seitenteilhöhe: ca. **48 cm**

Seitenteilhöhe mit Funktion ganz oben: ca. **64 cm**

### Hinweis zur Sitzhöhe:

Die endgültige Sitzhöhe wird bei diesem Modell aufgrund des Polsteraufbaus erst mit der Zeit durch Einsitzen erreicht.

### Besonders legere Polsterung:

Die Polsterung ist besonders leger verarbeitet, um ein bestimmtes, super softes Erscheinungsbild zu erzeugen. Die Bezüge können bereits bei Auslieferung ein ausgeprägtes Wellenbild zeigen, das design- und konstruktionsbedingt

gewollt ist und sich durch Gebrauch noch verstärken kann. Dies ist kein Qualitätsmangel, sondern eine modellbedingte Eigenschaft.

### Hinweis zum Polsteraufbau:

Bei diesem Modell wurden in den Sitz- und Rückenkissen Inlets mit Kammerkissen verarbeitet. Das kann zur Abzeichnung einzelner Kammern führen und ist eine warentypische Eigenschaft.

### Digitale Stoff-/Leder- und Farbmuster:

Das optische Erscheinungsbild der Bezüge und Farbmuster kann variieren, Muster in Anlehnung - Farb- und Strukturabweichungen möglich.

### Technische Änderung bezüglich der Steckkopfstützen:

Ab Bestelldatum 01.11.2024 werden die Steckkopfstützen nicht mehr mit Metallbügel in Chrom glänzend sondern in schwarz pulverbeschichtet ausgeliefert.

W.SCHILLIG

## FÜSSE



Metallkufe schwarz

### F T9

#### **Pulverbeschichtung:**

Die Farbe schwarz M99 ist eine Pulverbeschichtung.

unterzulegen.

#### **Füße und Fußbodenschutz:**

Bei schlanken Möbelfüßen mit kleiner Gleitfläche kommt es zu einem erhöhten Druck auf den Boden. Bei empfindlichen Böden empfehlen wir, Gleiter/ eine Unterlage als Schutz vor Kratzern und Druckstellen anzubringen/

## seventy5

16741

### BESTELL-CHECKLISTE

- Zusammenstellung und Bezug
- Flexible Seitenteile (Aufpreis)
- Hocker
- Flexible Steckkopfstütze
- Nierenkissen
- Sockelfuß Z
- Stellskizze



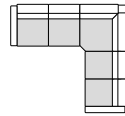
W.SCHILLIG

WOHNBEISPIELE



Bezug: O10/43 ivory

Eckzusammenstellung  
NL 80L li - EP 70R re



299x208

## DER GESTELLAUFBAU DES POLSTERMÖBELS

- 1. Gestell** - Metallkonstruktion
- 2. Unterfederung Sitz** mit dauerelastischen Wellenfedern
- 3. Polsteraufbau Sitz** aus **ergo**-PUR-Schaum und hochwertigem Gemisch aus Polyesterfasern und Schaumstoffstäbchen, in Kammern gefüllt
- 4. Unterfederung Rücken** durch flexible Polstergurte
- 5. Polsteraufbau Rücken** aus hochwertigem Gemisch aus Polyesterfasern und Schaumstoffstäbchen, in Kammern gefüllt

### Polstermöbel aus Leidenschaft.

Aus dieser Leidenschaft heraus entstehen seit 75 Jahren hochwertige und besondere Möbelstücke und Designermöbel - Sofas, elegantes und zeitgemäßes Design mit erstklassigem Komfort verbinden. Wir stehen für handwerkliches Können, richtungsweisende Ideen, ansprechendes Design und Know-how aus Deutschland. Das Ergebnis ist ein Polstermöbel mit garantiert erstklassigem Komfort und Liebe zum Detail. Bei der Auswahl der verwendeten Materialien achten wir auf Nachhaltigkeit und Ressourcenschonung.

- Traditionell handwerkliche Wertarbeit bis ins Detail
- Hochwertige, umweltgerechte Materialien
- Sorgfältige & präzise Verarbeitung
- Kooperation mit namhaften Möbeldesignern
- Produktion nach DIN- & RAL-Güterichtlinien der Deutschen Gütegemeinschaft Möbel e.V.
- Regelmäßig geprüfte Produktqualität "Made in Germany"
- Entwicklung am oberfränkischen Standort in Ebersdorf bei Coburg
- Sorgfältig ausgewählte Stoff- und Lederbezugskollektionen in vielen Farben für breit gefächerte Ansprüche

**W.SCHILLIG** GmbH & Co. KG  
Am Weinberg 20 - 22  
96237 Ebersdorf bei Coburg  
GERMANY  
Telefon: +49 9562 37-0  
Telefax: +49 9562 37-500  
E-Mail: info@schillig.de

