

[glenn]

Modern und klassisch zugleich.

Dieses Modell fällt auf durch Eleganz und harmonische **Formgebung** - insbesondere bei den markanten, geschwungenen Armteilen inklusive bequemem Auflagekissen. Wählen Sie zwischen dem unvergleichlichen **Sitzkomfort Basic** und dem ebenso super bequemen **Sitzkomfort Soft**, wenn Sie lieber weich sitzen. Eine Kontrastfadenverarbeitung ist möglich.



Bezug: W77/28 dark blue



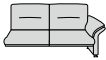
Sessel



M55
Sessel

93/93/90/45

Elemente mit Seitenteil rechts



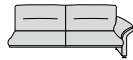
N55R
Sofa mit Seitenteil

129/93/90/45



N70R
Sofa mit Seitenteil

154/93/90/45



N80R
Sofa groß mit Seitenteil

179/93/90/45



N90R
Sofa groß mit Seitenteil

199/93/90/45

Eckelemente



E
Eckteil

106/106/90/45

Zubehör



U55K
Kopfstütze für Raster 55 cm
Rasterbeschlag

55/12/23/0



U70K
Kopfstütze für Raster 70 cm
Rasterbeschlag

65/12/23/0



U80K
Kopfstütze für Raster 80 cm
Rasterbeschlag

75/12/23/0



U90K
Kopfstütze für Raster 90 cm
Rasterbeschlag

85/12/23/0

Z

Sofas



N55
Sofa

148/93/90/45



N70
Sofa

173/93/90/45



N80
Sofa groß

198/93/90/45



N90
Sofa groß

218/93/90/45

Elemente mit Seitenteil links



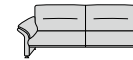
N55L
Sofa mit Seitenteil

129/93/90/45



N70L
Sofa mit Seitenteil

154/93/90/45



N80L
Sofa groß mit Seitenteil

179/93/90/45



N90L
Sofa groß mit Seitenteil

199/93/90/45

Hocker



G70
Hocker

72/58/45/45




W. SCHILLIG

Zwei**Sitzkomforts**

Comfort Basic oder Comfort soft - in Sitz und Rücken aufeinander abgestimmt.

Siehe Bestellhinweise.

**Kontrastfäden**

Dieses Modell ist in einigen Lederfarben auf Wunsch ohne Aufpreis mit farblich abgesetztem Kontrastfaden lieferbar.

**Flexible****Kopfstütze:**

Die Kopfstützen mit Gelenk können entsprechend der Sitzbreite bei allen zugeordneten Artikeln zwischen Korpusrücken und Rückenkissen eingeschoben werden.

**Absoluter Hingucker**

Für eine interessante Optik sorgen die schön geschwungenen Seitenteile des Modells.

**Bestellhinweise****Polsteraufbau Sitz:**

Comfort Basic steht für komfortables Sitzen und Comfort Soft für modernes, trendiges Sitzen im Softlook. Bitte bei Bestellung angeben.

Rückenspannteile:

Alle Teile sind im Rücken echt bezogen.

Stellskizze:

Aufgrund der vielen Variationsmöglichkeiten senden Sie bitte eine Stellskizze mit. Die Anstellseiten haben wir im Typenplan bei den Abschlusselementen für Sie rot markiert.

Sockelfuß Z:

Wenn Elemente und Sofas ohne oder mit einem Seitenteil direkt an Elemente oder Sofas ohne oder mit einem Seitenteil angestellt werden sollen, ist ein Sockelfuß Z nötig. Der Sockelfuß muss zusätzlich bestellt werden. Siehe Preisliste.

Seitenwangen:

Gegen Aufpreis sind die Seitenwangen im Original-Bezug statt Spannstoff lieferbar.

Nahtbild:

Zier-, Kapp- oder Doppelnähte können in der Stoff- und Lederausführung unterschiedlich ausfallen. Herstellungsbedingt können in der Stoffausführung Nähte entfallen oder durch einfache Nähte ersetzt werden.

Kontrastfaden:

Dieses Modell ist in einigen Lederfarben auf Wunsch ohne Aufpreis mit farblich abgesetztem Kontrastfaden lieferbar. Die festgelegten Farben finden Sie auf dem Deckblatt der einzelnen Lederqualitäten in unserem Stoff-/Lederwagen. Bitte geben Sie immer die Kontrastfadenummer an, da sonst Ton in Ton geliefert wird.

Empfehlung:

Wir empfehlen als Beistellmöbel die Tische der Modellsreihe 40024. Als Hockerablage für die Hocker empfehlen wir aus unserem Programm 10006 eine Rollmatte.

Alle angegebenen Maße sind ca.-Maße in cm. Änderungen behalten wir uns vor. Die Maße sind in Breite/Tiefe/Höhe/Sitzhöhe angegeben.

Sitztiefe: ca. **51 cm**

Seitenteilbreite: ca. **19 cm**

Seitenteilhöhe: ca. **65 cm**

Hockermaße:

Die Hocker haben aufbaubedingt eine ca. 2 cm höhere Sitzhöhe als die Sofas.

Modellbedingte Eigenschaft:

Die Polsterung dieses Modells ist bewusst leger verarbeitet, um ein bestimmtes optisches Erscheinungsbild zu erzeugen. Eine Wellenbildung stellt keinen Qualitätsmangel dar, sondern ist eine modellbedingte Eigenschaft, die optimalen Sitzkomfort gewährleistet.

Hinweis zum Polsteraufbau:

Bei diesem Modell wurden im Rücken Kammerkissen verarbeitet, welche mit einem hochwertigen Gemisch aus Polyesterfasern und Schaumstoffstäbchen gefüllt sind. Dies kann zur Abzeichnung der einzelnen Kammern führen und ist eine warentypische Eigenschaft.

Bestell-Checkliste

- Zusammenstellung und Bezug
- Hocker/Hockerablage (Bestellhinweise)
- Flexible Steckkopfstütze
- Stellskizze
- Kontrastfaden
- Sockelfuß Z

Der Gestellaufbau des Polstermöbels

- 1. **Gestell** – Buche-Holzkonstruktion
- 2. **Unterfederung Sitz** mit dauerelastischen Wellenfedern
- 3. **Polsteraufbau Sitz** in Basic oder Soft (bei Bestellg. angeben): in ergo-PUR-Schaum eingearbeiteter Federkern mit Diolenabdeckung
- 4. **Unterfederung Rücken** durch flexible Polstergurte
- 5. **Polsteraufbau Rücken** aus ergo-PUR-Schaum und hochwertigem Gemisch aus Polyesterfasern und Schaumstoffstäbchen, in Kammern gefüllt



Das Design des hier abgebildeten Querschnitts entspricht nicht dem Modell dieses Katalogblattes.

Polstermöbel aus Leidenschaft.

Ihr Modell ist das Werk deutscher Designer- und Ingenieurskunst. 70 Jahre Erfahrung stehen beim Familienunternehmen W.SCHILLIG für handwerkliches Können, richtungsweisende Ideen, ansprechendes Design und Know-how aus Deutschland. Das Ergebnis ist ein Polstermöbel mit garantiert erstklassigem Komfort und Liebe zum Detail. Bei der Auswahl der verwendeten Materialien achten wir auf Nachhaltigkeit und Ressourcenschonung.



Das RAL-Gütezeichen für Möbel steht für die Sicherheit, dass es sich um ein gesundes Möbelstück mit zuverlässig guter Qualität sowie formschönem Design handelt. Die Deutsche Gütegemeinschaft Möbel sorgt mit zahlreichen Tests dafür. Kontrollen sichern das Prüfsystem zusätzlich ab.



Höchste europäische Auszeichnung für systematisches Umweltmanagement im Unternehmen. Verbesserung der Umweltschutzleistungen.

Füße



Metallfuß glänzend

Füße für Eckteil:

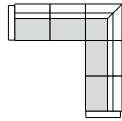
Bei den Eckteilen werden generell statt dem abgebildeten Fuß optisch passende Füße montiert.

F 44

glenn - Wohnbeispiele



Eckzusammenstellung
N 90L li - E - N 90R re

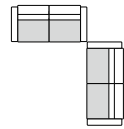


305x305

Bezug: Z62/42 weiß



Sofazusammenstellung
N 80 - N 90



291x311

Bezug: W77/28 dark blue