

[softy]

Bequem loungen.

[softy] zeichnet sich durch seine absolut **gemütliche** Verarbeitung aus. Der elegante Fuß ist in verschiedenen Metallfarben erhältlich. Ein absoluter **Wohnraum**.

Design: Wilhelm Bolinth



Bezug: Z59/99 schwarz



  
W.SCHILLIG

### Sessel



**ME70K**  
Einzelstuhl ohne  
Armlehnen

74/93/79/43

### Elemente mit Seitenteil rechts



**N70R**  
Sofa mit Seitenteil

161/93/79/43



**N80R**  
Sofa groß mit Seitenteil

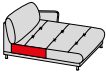
181/93/79/43



**N90R**  
Sofa groß mit Seitenteil

201/93/79/43

### Abschlusselemente rechts



**K80R**  
Longchair

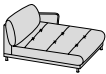
104/168/79/43



**EG70L**  
Ecksofa mit Hocker

92/217/79/43

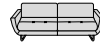
### Freistehende Elemente rechts



**KC80R**  
Longchair freistehend

106/168/79/43

### Sofas



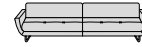
**N70**  
Sofa

183/93/79/43



**N80**  
Sofa groß

203/93/79/43



**N90**  
Sofa groß

223/93/79/43

### Elemente mit Seitenteil links



**N70L**  
Sofa mit Seitenteil

161/93/79/43



**N80L**  
Sofa groß mit Seitenteil

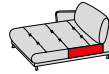
181/93/79/43



**N90L**  
Sofa groß mit Seitenteil

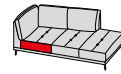
201/93/79/43

### Abschlusselemente links



**K80L**  
Longchair

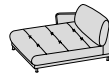
104/168/79/43



**EG70R**  
Ecksofa mit Hocker

92/217/79/43

### Freistehende Elemente links



**KC80L**  
Longchair freistehend

106/168/79/43

### Hocker



**G70**  
Hocker

74/61/43/0



**G140**  
Hocker übergroß

144/61/43/0

### Zubehör



**UR**  
Seitenteilkissen rechts

15/67/33/0



**UL**  
Seitenteilkissen links

15/67/33/0

**Metallfarben für Füße**

Einige Füße können in den Ausführungen Chrom glänzend, bronze, anthrazit oder schwarz bestellt werden. Bitte geben Sie die gewünschte Optik bei Ihrer Bestellung mit an.

**Absoluter Hingucker**

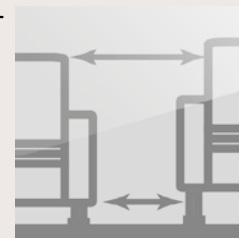
Für eine interessante Optik sorgen die schön geschwungenen Seitenteile des Modells. Die losen Seitenteilkissen müssen passend für das rechte und linke Seitenteil bestellt werden.

**Kontrastfäden**

Dieses Modell ist in einigen Lederfarben auf Wunsch ohne Aufpreis mit farblich abgesetztem Kontrastfaden lieferbar.

**Fuß- und Sitzhöhen**

Das Modell ist aufgrund der beiden verfügbaren Fußhöhen in unterschiedlichen Sitz- und Rückenhöhen lieferbar. Die Fußausführung muss angegeben werden.

**Bestellhinweise****Loose Kissen:**

Bei diesem Modell sind die Sitzkissen lose (außer bei den Longchairs - nur lose Rückenkissen).

**Rückenspannteile:**

Alle Teile sind im Rücken echt bezogen.

**Stellskizze:**

Aufgrund der vielen Variationsmöglichkeiten senden Sie bitte eine Stellskizze mit. Die Anstellseiten haben wir im Typenplan bei den Abschlusselementen für Sie rot markiert.

**Seitenwangen:**

Gegen Aufpreis sind die Seitenwangen im Original-Bezug statt Spannstoff lieferbar.

**Nahtbild:**

Zier-, Kapp- oder Doppelnähte können in der Stoff- und Lederausführung unterschiedlich ausfallen. Herstellungsbedingt können in der Stoffausführung Nähte entfallen oder durch einfache Nähte ersetzt werden.

**Kontrastfaden:**

Dieses Modell ist in einigen Lederfarben auf Wunsch ohne Aufpreis mit farblich abgesetztem Kontrastfaden lieferbar. Die festgelegten Farben finden Sie auf dem Deckblatt der einzelnen Lederqualitäten in unserem Stoff-/Lederwagen. Bitte geben Sie immer die Kontrastfadenummer an, da sonst Ton in Ton geliefert wird.

**Empfehlung:**

Wir empfehlen als Beistellmöbel die Tische der Modellserie 40024. Als Hockerablage für die Hocker empfehlen wir aus unserem Programm 10006 die Plexiglasabdeckung L010 oder eine Rollmatte.

**Alle angegebenen Maße sind ca.-Maße in cm.**

Änderungen behalten wir uns vor. Die Maße sind in

**Breite/Tiefe/Höhe/Sitzhöhe angegeben.**

Sitztiefe: ca. **58 cm**

**Loose Sitz- und Rückenkissen:**

Aufgrund der losen Sitz- und Rückenkissen kann es Abweichungen zu den angegebenen Maßen geben. Die Maße wurden mit ausgerichteten Sitz- und Rückenkissen genommen.

**Besonders legere Polsterung:**

Die Polsterung dieses Modells ist bewusst leger verarbeitet, um ein bestimmtes optisches Erscheinungsbild zu erzeugen. Die hier angewandte besonders legere Polsterung zeichnet sich durch eine super weiche/softige Oberfläche aus. Die Bezüge können bereits bei Auslieferung ein ausgeprägtes Wellenbild zeigen, das design- und konstruktionsbedingt gewollt ist und sich durch Gebrauch noch verstärken kann. Dies stellt keinen Qualitätsmangel dar, sondern ist eine modellbedingte Eigenschaft.

**Hinweis zum Polsteraufbau:**

Bei diesem Modell wurden im Sitz und Rücken Kammerkissen verarbeitet, welche mit einem hochwertigen Gemisch aus Polyesterfasern und Schaumstoffstäbchen gefüllt sind. Dies kann zur Abzeichnung der einzelnen Kammern führen und ist eine warentypische Eigenschaft.

**Bestell-Checkliste**

- Zusammenstellung und Bezug
- Fußhöhe
- Metallfarbe für Füße
- Hocker/Hockerablage (Bestellhinweise)
- Stellskizze
- Kontrastfaden
- Seitenteilkissen

## Der Gestellaufbau des Polstermöbels

1. **Gestell** – Buche-Holzkonstruktion
2. **Unterfederung Sitz** mit dauerelastischen Wellenfedern
3. **Polsteraufbau Sitz** aus ergo-PUR-Schaum und Inlettmatte mit hochwertigem Gemisch aus Schaumstoffstäbchen und Silikonfasern, Sitzkissen lose (außer Longchairs)
4. **Unterfederung Rücken** durch flexible Polstergurte
5. **Polsteraufbau Rücken** mit hochwertigem Gemisch aus Latexstäbchen und Silikonfasern, Rückenkissen lose



Das Design des hier abgebildeten Querschnitts entspricht nicht dem Modell dieses Katalogblattes.

## Polstermöbel aus Leidenschaft.

Ihr Modell ist das Werk deutscher Designer- und Ingenieurskunst. Über 65 Jahre Erfahrung stehen beim Familienunternehmen W.SCHILLIG für handwerkliches Können, richtungsweisende Ideen, ansprechendes Design und Know-how aus Deutschland. Das Ergebnis ist ein Polstermöbel mit garantiert erstklassigem Komfort und Liebe zum Detail. Bei der Auswahl der verwendeten Materialien achten wir auf Nachhaltigkeit und Ressourcenschonung.



Das RAL-Gütezeichen für Möbel steht für die Sicherheit, dass es sich um ein gesundes Möbelstück mit zuverlässig guter Qualität sowie formschönem Design handelt. Die Deutsche Gütegemeinschaft Möbel sorgt mit zahlreichen Tests dafür. Kontrollen sichern das Prüfsystem zusätzlich ab.

Fertigung im Unternehmen nach Vorgaben des Qualitätsmanagement-Systems nach ISO 9001, zur Absicherung der internen Prozesse. Stand 06/2018.

Höchste europäische Auszeichnung für systematisches Umweltmanagement im Unternehmen. Verbesserung der Umweltschutzleistungen.

Anschluss an den DGM-Klimapakt aus Verantwortungsbewusstsein gegenüber der Umwelt und den Klimazielen der Bundesregierung sowie der UN. Basis ist die CO2-Bilanz eines Unternehmens.

## Füße



ca. 17 cm/15 cm/Sitzhöhe  
ca. 43 cm

Metallfuß versch.  
Metallfarben außer Chrom matt  
F L6

### Metallfarben:

Der Fuß ist in verschiedenen Metallfarben lieferbar. Bitte geben Sie die gewünschte Farbe bei Bestellung mit an. Die Füße sind bewusst vorne 2 cm höher als hinten.

### Pulverbeschichtung:

Die Farben bronze M56, anthrazit M95 und schwarz M99 sind Pulverbeschichtungen.

### Fuß- und Sitzhöhen:

Das Modell ist aufgrund der beiden verfügbaren Fußhöhen in unterschiedlichen Sitz- und Gesamthöhen lieferbar. Die Fußausführung muss angegeben werden.

### Füße und Fußbodenschutz:

Bei sehr schlanken Möbelfüßen in gewollt filigraner Optik und mit kleiner Gleiterfläche, kommt es zu einem erhöhten Druck auf den Boden. Wir empfehlen, Möbgleiter aus Filz oder eine andere geeignete Unterlage, als Schutz vor Kratzern und Druckstellen bei empfindlichen und/oder weichen Böden anzubringen. Auch wenn Sie das Möbelstück kaum verrutschen, kann es zusätzlich hilfreich sein, einen Teppichboden oder Läufer unterzulegen.

ca. 19 cm/17 cm/Sitzhöhe  
ca. 45 cm

Metallfuß versch.  
Metallfarben außer Chrom matt  
F P5

## Mögliche Metallfarben



Chrom glzd.  
M20

bronze  
M56

anthrazit  
M95

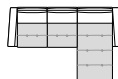
schwarz  
M99

*softy - Wohnbeispiele*



Eckzusammenstellung

**N 70L li - K 80R re**



**265x168**