

[alma]

Zeitloses Design in edler Verarbeitung.

*Die moderne Bank steht jedem Esszimmer sehr gut. Die edle Nahtverarbeitung und die bodenfreie Optik runden das gelungene **Design** ab. Hochwertige Materialien sorgen für einen tollen Sitzkomfort. Ein umfangreicher Typenplan lässt viel **Gestaltungsfreiraum**. Die elegante Metallkufe ist in verschiedenen Farben erhältlich und ein Kontrastfaden ist möglich.*



Bezug: Z73/95 graphit




W.SCHILLIG

Sessel

**M**

Einzelstuhl

64/58/86/51

**MZ**Stuhl ohne Armlehnen
Freischwinger

49/60/93/48

Bänke

**B140**

Bank mit Rücken

143/60/86/49

**B160**

Bank mit Rücken

163/60/86/49

**B190**

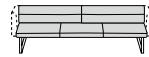
Bank mit Rücken

193/60/86/49

**B220**

Bank mit Rücken

223/60/86/49

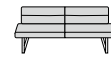
**B250**

Bank mit Rücken

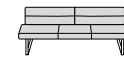
253/60/86/49

**C140**Bank mit Rücken offener
Abschluss rechts und links

169/60/86/49

**C160**Bank mit Rücken offener
Abschluss rechts und links

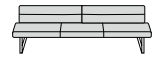
189/60/86/49

**C190**Bank mit Rücken offener
Abschluss rechts und links

219/60/86/49

**C220**Bank mit Rücken offener
Abschluss rechts und links

249/60/86/49

**C250**Bank mit Rücken offener
Abschluss rechts und links

279/60/86/49

Eckbänke mit offenem Abschluss rechts

**C140R**Bank mit Rücken offener
Abschluß an einer Seite

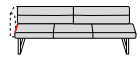
157/60/86/49

**C160R**Bank mit Rücken offener
Abschluß an einer Seite

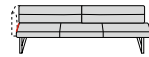
177/60/86/49

**C190R**Bank mit Rücken offener
Abschluß an einer Seite

207/60/86/49

**C220R**Bank mit Rücken offener
Abschluß an einer Seite

237/60/86/49

**C250R**Bank mit Rücken offener
Abschluß an einer Seite

267/60/86/49

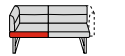
Eckelemente

**E14RG**Eckbank offener Abschluß
an einer Seite

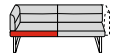
60/164/86/49

**E16RG**Eckbank offener Abschluß
an einer Seite

60/184/86/49

**E140R**Eckbank Anbau für
Seitenteil

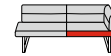
60/157/86/49

**E160R**Eckbank Anbau für
Seitenteil

60/177/86/49

**E14LG**Eckbank offener Abschluß
an einer Seite

60/164/86/49

**E16LG**Eckbank offener Abschluss
rechts

60/184/86/49

**E140L**Eckbank Anbau für
Seitenteil

60/157/86/49

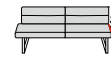
**E160L**Eckbank Anbau für
Seitenteil

60/177/86/49

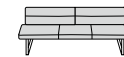
Eckbänke mit offenem Abschluss links

**C140L**Bank mit Rücken offener
Abschluß an einer Seite

157/60/86/49

**C160L**Bank mit Rücken offener
Abschluß an einer Seite

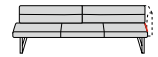
177/60/86/49

**C190L**Bank mit Rücken offener
Abschluß an einer Seite

207/60/86/49

**C220L**Bank mit Rücken offener
Abschluß an einer Seite

237/60/86/49

**C250L**Bank mit Rücken offener
Abschluß an einer Seite

267/60/86/49

Bänke ohne Rücken



G140

Bank ohne Rücken

143/54/49/49



G160

Bank ohne Rücken

163/54/49/49



G190

Bank ohne Rücken

193/54/49/49



G220

Bank ohne Rücken

223/54/49/49



G250

Bank ohne Rücken

253/54/49/49

Seitenteilausführungen



SAR re

SAL li

Seitenteilform A

14/52/86/0



SBR re

SBL li

Seitenteilform B inkl.
ST-Verstellung

24/50/67/0

Verschiedene Seitenteile und flexible Seitenteile

Das Modell ist mit verschiedenen Seitenteilen

lieferbar. Siehe Bestellhinweise. SB ist standardmäßig mit einer Seitenteilverstellung mit Rasterfunktion ausgestattet.



Kontrastfäden

Dieses Modell ist in einigen Lederfarben auf Wunsch ohne Aufpreis mit farblich abgesetztem Kontrastfaden lieferbar.



Metallfarben für Füße

Einige Füße können in den Ausführungen Chrom glänzend, silber, bronze, anthrazit oder schwarz bestellt werden. Bitte geben Sie die gewünschte Optik bei Ihrer Bestellung mit an.



Elegante Holzkufe

Die Holzkufe ist in den Ausführungen echt Eiche oder echt Nussbaum erhältlich.



Bestellhinweise

Seitenteilausführungen:

SA - gerade, kubisch, ca. **14 cm** breit

SB - ausladend, gewinkelt, ca. **24 cm** breit - Aufmaß + ca. **10 cm**, inklusive Seitenteilverstellung (Breite, wenn Seitenteil oben ca. **14 cm**; Breite, wenn Seitenteil unten ca. **24 cm**)

An alle "B-Artikel", an E140R/L, E160R/L, an C140R/L, C160R/L, C190R/L, C220R/L und C250R/L kann ein Seitenteil angebracht werden.

Flexible Seitenteile:

Bei den flexiblen Seitenteilen mit Rasterfunktion ist eine maximale Belastbarkeit bis zu 25 kg gewährleistet. Sie dienen nicht als Sitzgelegenheit.

Stellskizze:

Aufgrund der vielen Variationsmöglichkeiten senden Sie bitte eine Stellskizze mit. Die Anstellseiten für Eckelemente haben wir im Typenplan bei den Bänken für Sie rot markiert. Seiten, an denen ein Seitenteil angebracht werden kann, sind durch das angedeutete Seitenteil gekennzeichnet. Bei offenen Abschlüssen steht der Sitz generell leicht zur Seite über. Hier kann kein Seitenteil angebracht werden.

Nahtbild:

Zier-, Kapp- oder Doppelnähte können in der Stoff- und Lederausführung unterschiedlich ausfallen. Herstellungsbedingt können in der Stoffausführung Nähte entfallen oder durch einfache Nähte ersetzt werden.

Alle angegebenen Maße sind ca.-Maße in cm.

Änderungen behalten wir uns vor. Die Maße sind in Breite/Tiefe/Höhe/Sitzhöhe angegeben. Die Maße bei den Bänken sind jeweils ohne Seitenteil angegeben.

Bitte beachten Sie das Aufmaß pro jeweiligem Seitenteil.

Sitztiefe: ca. **45 cm**

Oberkante Armlehne Sessel: ca. **63 cm**

Oberkante Armlehne Sessel mit Fuß F60 oder F84: ca. **65 cm**

Wellenbildung:

Stoff und Leder dehnen sich unter dem Einfluss des Körpergewichts mehr oder minder, wodurch sich „Wellen“ im Bezug bilden können. Diese optische Veränderung hat auf Gebrauch, Funktion und Lebensdauer keinen Einfluss und stellt keinen Sachmangel dar.

Kontrastfäden:

Dieses Modell ist in einigen Lederfarben auf Wunsch ohne Aufpreis mit farblich abgesetztem Kontrastfaden lieferbar. Die festgelegten Farben finden Sie auf dem Deckblatt der einzelnen Lederqualitäten in unserem Stoff-/Lederwagen. Bitte geben Sie immer die Kontrastfadenummer an, da sonst Ton in Ton geliefert wird.

Farbabweichungen:

Die Struktur vom Naturmaterial Holz ist von Lieferung zu Lieferung sehr unterschiedlich. Lieferungen nach Farbmuster sind daher grundsätzlich von Reklamationen und Umtausch ausgeschlossen. Wir bemühen uns um eine bestmögliche Übereinstimmung.

Bestell-Checkliste

- Bezug
- Fußausführung
- Metallfarbe für Füße
- Seitenteilausführung
- Kontrastfaden
- Stellskizze

Der Gestellaufbau des Polstermöbels

- 1. Gestell** – Sitz: Metallkonstruktion;
Rücken: Buche-Holzkonstruktion
- 2. Unterfederung Sitz** mit dauerelastischen Wellenfedern
- 3. Polsteraufbau Sitz** aus ergo-PUR-Schaum mit Diolenabdeckung
- 4. Unterfederung Rücken** durch flexible Polstergurte
- 5. Polsteraufbau Rücken** aus ergoPUR-Schaum mit Diolenabdeckung

Polstermöbel aus Leidenschaft.

Ihr Modell ist das Werk deutscher Designer- und Ingenieurskunst. 70 Jahre Erfahrung stehen beim Familienunternehmen W.SCHILLIG für handwerkliches Können, richtungsweisende Ideen, ansprechendes Design und Know-how aus Deutschland. Das Ergebnis ist ein Polstermöbel mit garantiert erstklassigem Komfort und Liebe zum Detail. Bei der Auswahl der verwendeten Materialien achten wir auf Nachhaltigkeit und Ressourcenschonung.



Das RAL-Gütezeichen für Möbel steht für die Sicherheit, dass es sich um ein gesundes Möbelstück mit zuverlässig guter Qualität sowie formschönem Design handelt. Die Deutsche Gütegemeinschaft Möbel sorgt mit zahlreichen Tests dafür. Kontrollen sichern das Prüfsystem zusätzlich ab.



Höchste europäische Auszeichnung für systematisches Umweltmanagement im Unternehmen. Verbesserung der Umweltschutzleistungen.

Füße



Metallkufe versch.
Metallfarben

F J4



Holzkufer Eiche P58

F K6



Holzkufer Nussbaum
P57

F K9



Alufuß glänzend

F 49



Kunststoff-Doppel-
rolle (2 cm höher)

F 60



Parkettrolle (2 cm
höher)

F 84



Freischwingergestell
versch. Metallfarben

F H9

Metallfarben:

Einige Metallfüße sind in verschiedenen Metallfarben lieferbar. Bitte geben Sie die gewünschte Farbe bei Bestellung mit an.

Pulverbeschichtung:

Die Farben silber M21, bronze M56, anthrazit M95 und schwarz M99 sind Pulverbeschichtungen.

Füße für Sessel:

Der Sessel M ist ausschließlich mit den Füßen F 49, F 60 und F 84 erhältlich. F 60 und F 84 sind ca. 2 cm höher und ergeben somit die höhere Sitzhöhe von ca. 51 cm. Standardsitzhöhe beim Sessel ist ca. 49 cm.

Füße für Stühle:

Der Stuhl MZ ist aus technischen Gründen ausschließlich mit dem Freischwingergestell in verschiedenen Farben erhältlich.

Mögliche Metallfarben



Chrom glzd.
M20




silber
M21



bronze
M56



anthrazit
M95



schwarz
M99

alma - Wohnbeispiele



Bezug: Z79/94 graphite, Seitenteil SA

Eckzusammenstellung
C 160L li - E 140R re



237x157



Bezug: Z79/94 graphite